

2008

BẢN TIN

THỊ TRƯỜNG CHỨNG KHOÁN

NGÀY 28/04/2008

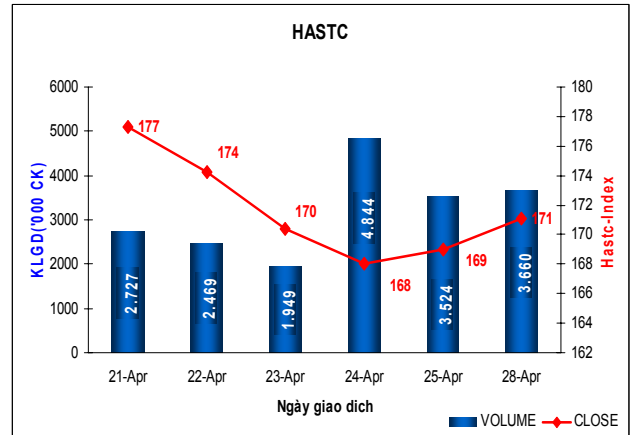
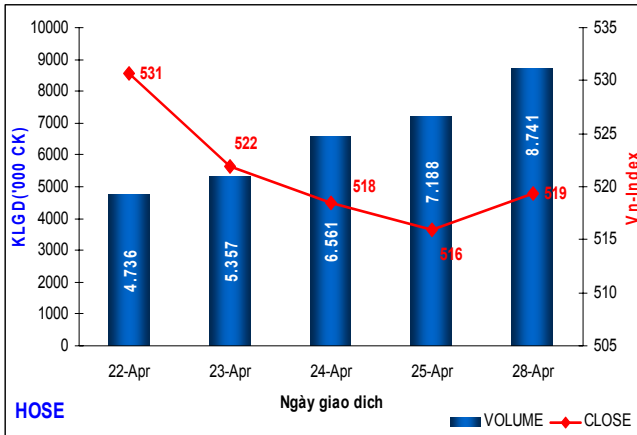
DIỄN BIẾN GIAO DỊCH TRONG NGÀY	Trang 2
TIN TỨC - SỰ KIẾN – BÌNH LUẬN	Trang 6
TÂM ĐIỂM THỊ TRƯỜNG TRONG NGÀY	Trang 13
DỰ ĐOÁN PHIÊN GIAO DỊCH KẾ TIẾP	Trang 14
KIẾN NGHỊ	Trang 14
GÓC TRAO ĐỔI	Trang 15
PHỤ LỤC	Trang 16

CTCPCK Eurocapital (ECC)
Tầng 2, toà nhà Thành Công
25 Láng Hạ, Hà Nội
Tel:(84 -4) 514 4444
Email: contact@eurocapital.vn
Website: www.eurocapital.vn

Chịu trách nhiệm thực hiện:
Phạm Ngọc Mai
maipn@eurocapital.vn



DIỄN BIẾN GIAO DỊCH TRONG NGÀY



Cổ phiếu và Chứng chỉ quỹ

Kết thúc phiên giao dịch sáng nay VN- Index đã bất ngờ tăng đảo chiều và tăng **3,54** điểm(tương đương tăng **0,69%**) đóng cửa ở mức **519,42** điểm. Khối lượng và giá trị giao dịch cũng tăng mạnh so với phiên cuối tuần trước. Cụ thể: Tổng khối lượng giao dịch toàn thị trường đạt **9,26** triệu chứng khoán với tổng giá trị đạt được là **405,37** tỷ đồng. Trong đó, khối lượng giao dịch khớp lệnh đạt **8,41** triệu đơn vị CP&CCQ, tăng **1,95** triệu đơn vị (tương đương tăng **28,08%**) so với phiên giao dịch cuối tuần trước. Giá trị giao dịch khớp lệnh đạt **383,49** tỉ VNĐ, tăng **94,08** tỉ VNĐ (tương đương tăng **32,51%**) so với phiên giao dịch cuối tuần trước. Khối lượng giao dịch thỏa thuận giảm nhẹ và chỉ đạt **330,95** ngàn đơn vị CP&CCQ giảm **19,05** ngàn đơn vị (tương đương giảm **5,44%**) so với phiên giao dịch trước đó. Giá trị giao dịch thỏa thuận lại tăng mạnh và đạt **21,87** tỉ VNĐ, tăng **7,82** tỉ VNĐ (tương đương tăng **55,70%**). Trong số 154 mã niêm yết có tới 90 mã tăng giá, 11 mã đứng giá, và chỉ còn 53 mã giảm giá.

Như vậy, phiên giao dịch hôm nay đã chấm dứt chuỗi 6 ngày giảm điểm liên tục của VN-Index, kéo dài từ phiên ngày 18/04 và trong cả tuần trước. Trong khối cổ phiếu chủ chốt của thị trường, có VNM, DPM, HPG, PPC, PVD, VSH, VIC tăng trần, hàng loạt các mã cổ phiếu vừa và nhỏ khác cũng tăng điểm đã giúp cho VN-Index có được sự đảo chiều bất ngờ ngay đầu phiên 2 và duy trì được đà tăng điểm đó cho tới khi đóng cửa. STB đóng cửa vẫn ở giá sàn, nhưng trong phiên đã có lúc duy trì được ở mức giá tham chiếu, đồng thời dư bán cuối ngày đã không còn nhiều như trước. Kết thúc phiên giao dịch, lượng dư bán đã giảm đáng kể, chỉ còn tập trung ở 1 số mã :REE, SJS, PRUBF1, NTL, SSI...và dư mua cũng đã được cải thiện nhiều, trái ngược hẳn với tình trạng dư cung triền miên những phiên tuần trước.

VN-Index đảo chiều và tăng nhẹ (**0,68%**) đã đem lại hi vọng mới cho nhà đầu tư.

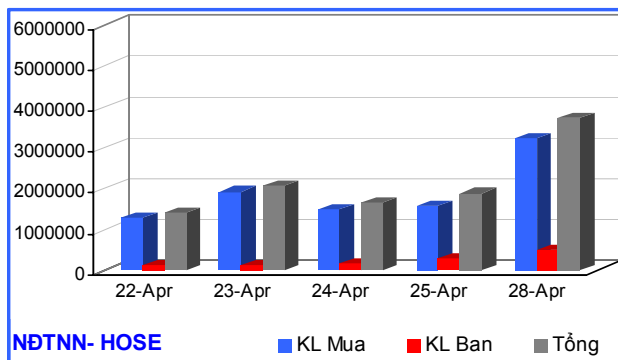
HaSTC – Index : HASTC-Index hôm nay tiếp tục tăng **2,16** điểm, đạt **171,11** điểm, (tương đương tăng **1,28%**), khối lượng và giá trị giao dịch báo giá cũng tăng nhẹ so với phiên cuối tuần trước. Cụ thể: KLGD báo giá đạt **3,54** triệu đơn vị tăng **573,90** ngàn đơn vị (tương đương tăng **19,32%**) với GTGD tương ứng là **128,81** tỷ VNĐ tăng **20,17** tỷ VNĐ (tương đương tăng **18,57%**) so với phiên giao dịch cuối tuần trước. Tổng khối lượng giao dịch đạt **3,65** triệu đơn vị, tăng **135,88** ngàn đơn vị (tương đương tăng **3,86%**). Tổng giá trị giao dịch tương ứng đạt **135,00** tỉ VNĐ, giảm **16,86** tỉ VNĐ, (tương đương giảm **11,11%**) so với phiên giao dịch ngày hôm qua. Trong tổng số 135 Cổ phiếu niêm yết trên sàn, có tới 77 mã tăng giá, 5 đứng giá và chỉ còn 45 mã giảm giá. ACB tiếp tục đà tăng điểm, cùng với đó là những mã chủ chốt của HASTC như: VSP, PVS, PVI, NTP...đã giúp cho HASTC-Index giữ được đà tăng điểm đến hết phiên. MIC vẫn tiếp tục chuỗi tăng trần và hôm nay đã là phiên thứ 19 liên tiếp! Kết thúc phiên, Cũng giống như sàn HOSE, dư Mua-Bán cuối phiên đã cân bằng hơn, lượng dư bán sàn còn ít, chỉ tập trung vào 1 số mã như: S96, SD7, L62, KLS, HUT...vốn luôn bị bán tháo trong những ngày vừa qua.

HASTC tăng điểm phiên thứ 2 liên tiếp và niềm tin của nhà đầu tư về sự phục hồi của thị trường được củng cố.

Cung-cầu chứng khoán trong ngày

Tổng số lệnh đặt mua trong phiên này là 8.306 lệnh với tổng khối lượng đặt mua là 17,36 triệu chứng khoán, so với ngày giao dịch trước đã tăng 70,90%. Tổng số lệnh đặt bán phiên này đạt 8.475 lệnh với tổng khối lượng đặt bán là 17.80 triệu chứng khoán, và giảm 15,64% so với phiên

trước. Chênh lệch khối lượng (mua-bán) là -438,75 ngàn chứng khoán.(trong khi đó của phiên trước là -438,75 ngàn chứng khoán).



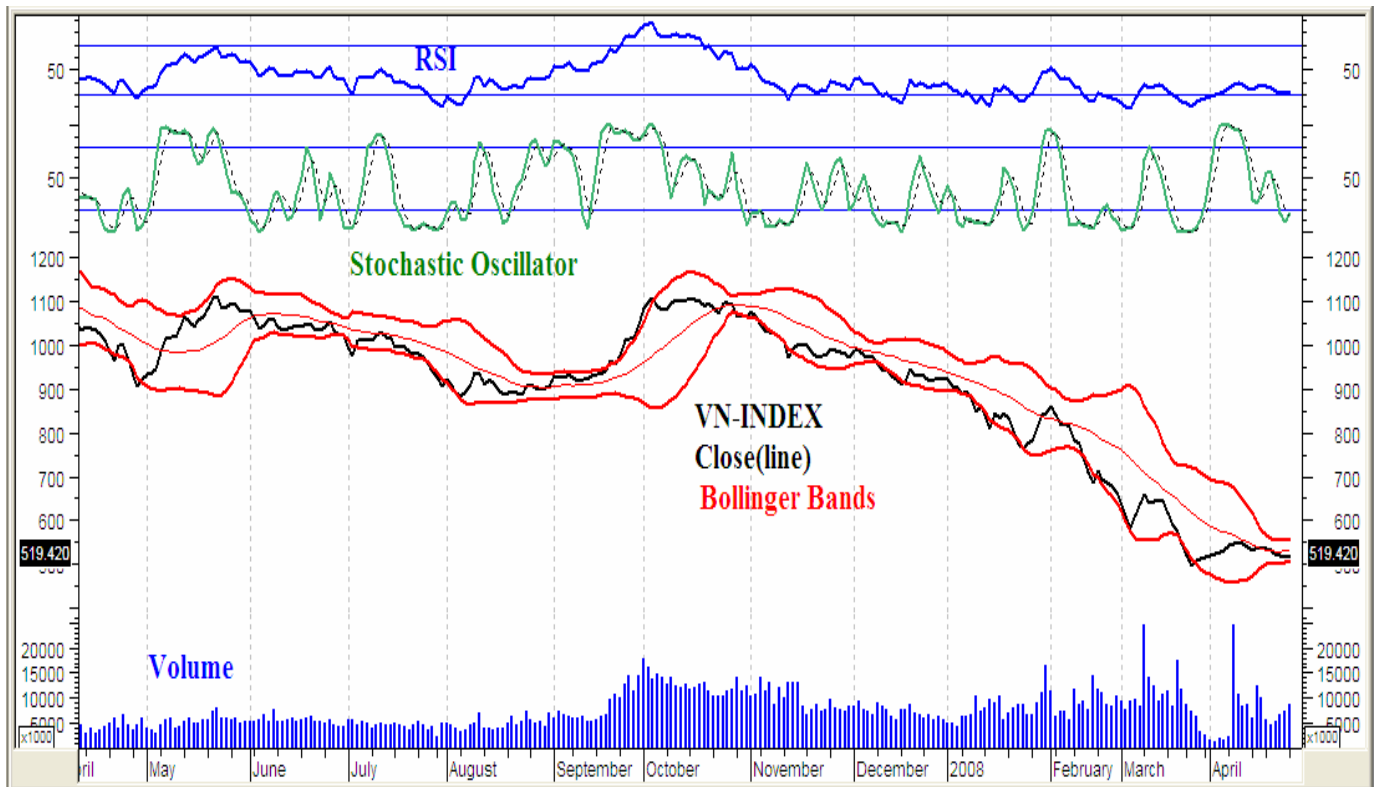
Giao dịch nhà đầu tư nước ngoài

Ngày hôm nay, họ mua vào **3,21** triệu đơn vị CP&CCQ, tăng **1,63** triệu đơn vị (tương đương tăng **102,96%**) so với phiên cuối tuần trước. Giá trị giao dịch đạt **175,82** tỉ VNĐ, tăng **90,09** tỉ VNĐ (tương đương tăng **105,08%**) so với phiên 25/04. Họ bán ra **511,77** ngàn đơn vị CP&CCQ, đạt giá trị **27,28** tỉ VNĐ, tăng **12,83** ngàn đơn vị (tương đương tăng **89,20%**) so với phiên giao dịch cuối tuần trước. Những mã họ mua vào chủ yếu là: VSH(**173** ngàn) DPM(**811** ngàn), FPT(**227** ngàn), SSI(**406** ngàn) VHG(**165** ngàn), DPR(**152** ngàn),....Như vậy, sau 2 phiên chững lại, nhà đầu tư nước ngoài tiếp tục gom hàng CP&CCQ với giá trị mua ròng hôm nay đạt gần **150** tỉ (khoảng hơn **40%** giá trị giao dịch thị trường).

Trái phiếu

Hôm nay giao dịch thỏa thuận trái phiếu đạt khối lượng **500,70** ngàn đơn vị, với giá trị là **51,55** tỉ VNĐ, và toàn bộ là giao dịch của nhà đầu tư trong nước.

Về phía phân tích kỹ thuật



Đường Vn-Index đang ở mức 519,42 điểm và vẫn đang tiến sát dải dưới của dải Bollinger Bands, mặt khác dải Bollinger Bands vẫn có xu hướng thu hẹp cho thấy thị trường có thể bắt đầu hình thành một xu hướng mới và thị trường sẽ dần ổn định, xu hướng giảm giá không còn giảm mạnh trong thời gian tới.

Đường Stochastic Oscillator đã cắt đường tín hiệu của nó từ dưới lên, đây là dấu hiệu nhạy nhất với những biến động hàng ngày của giá cổ phiếu. Theo dấu hiệu chỉ báo này thì thị trường có thể có những phiên điều chỉnh tăng

Tuy nhiên đường RSI vẫn chưa tách khỏi vùng bán quá mức, hôm nay tuy khối lượng tăng nhưng xu hướng của thị trường vẫn chưa rõ ràng, nên phiên giao dịch tiếp theo thị trường sẽ có một phiên tăng nhẹ.

Đường MFI (Money flow index)

MFI là chỉ số động lượng (momentum indicator) chỉ ra sức mạnh của dòng tiền vào hoặc ra của cổ phần. Nó liên quan mật thiết với RSI, nhưng ở đó RSI được kết hợp chặt chẽ với đường giá , còn MFI được xem là khối lượng. Nếu xu hướng đường giá tăng và xu hướng đường MFI giảm (hoặc ngược lại) thì sự đảo chiều sắp xảy ra. Nếu thị trường đang ở đỉnh thì MFI lớn hơn 80, nếu thị trường đang ở đáy thì MFI nhỏ hơn 20.

Thị trường OTC

Nhận xét chung

- Ngày 28-4- 2008 Trên thị trường niêm yết có phiên đảo chiều tuy nhiên trên thị trường OTC một số mã CP vẫn đứng giá và có một số mã đảo chiều tăng theo thị trường niêm yết, số lượng giao dịch chưa nhiều.
- Nhóm cổ phiếu ngành vận tải biển ngày hôm nay được dư mua nhiều với khối lượng lớn, tuy nhiên giá vẫn chưa tăng như: Vosco giá 21.500/CP; Nosco : 28.400/CP.
- Khối Ngân hàng hôm nay không có biến động nhiều, hầu hết các mã CP đứng giá và khối lượng giao dịch khá thấp, cụ thể như :
 - Cổ phiếu ngân hàng VPB giá giao dịch là 16.500/cp, tổng khối lượng giao dịch vào khoảng 40.000 CP trong ngày.
 - Cổ phiếu Ngân hàng An Bình (ABB) giá vẫn đứng yên ở mức 13.000/CP, khối lượng dư bán nhiều hơn dư mua.
 - CP Ngân hàng quân đội (MB) giá giao dịch là : 26.500/CP và khối lượng giao dịch thấp.
 - CP Ngân hàng Phương Nam (PNB) Có dư mua ở giá 17.200/CP, Ngân hàng Techcombank giá giao dịch là 34.000/CP.
 - Ngân hàng Vietcombank sau khi họp đại hội cổ đông giá vẫn không có chuyển biến nhiều, ngày hôm nay khách hàng dư mua với khối lượng nhỏ và giá là : 49.000/CP.
 - Ngân hàng SHB giá không đổi : 13.800/CP, khối lượng giao dịch chưa nhiều.
 - Ngân hàng MSB giá giao dịch là : 18.000/CP.
- Một số loại CP khác như PVFC, Baoviet, Vinaconex giá không thay đổi và rất ít lệnh mua.
- CP Xi măng Hà Tiên 2 vẫn có dư mua khối lượng lớn ở mức giá 17.400/CP

Định hướng

- Đúng như dự đoán ngày hôm trước thị trường OTC hôm nay có phiên giao dịch đảo chiều tuy nhiên khối lượng giao dịch vẫn thấp và không có nhiều biến động, NĐT vẫn chờ đợi thêm vài phiên lên giá trên sàn niêm yết lúc đó mới quyết định đầu tư.
- Sự biến động của thị trường về giá cả như : xăng, dầu, lương thực ...rồi sự mất giá của đồng tiền, rồi khan hiếm tiền mặt cũng là những yếu tố ảnh hưởng đến tâm lý của NĐT rất nhiều.
- Do trên cả hai sàn niêm yết các mã CP đã tăng và có xu thế tốt do đó các NĐT chứng khoán chuyên nghiệp vẫn rất tin tưởng và cho rằng ngày mai thị trường OTC sẽ giao dịch sôi động hơn và cũng có xu hướng tăng theo thị trường Niêm yết.

SỰ KIỆN - BÌNH LUẬN

Nhóm thông tin	Tin tức – Sự kiện	Bình luận
HOSE	<p>PGC: Báo cáo thường niên 2007</p> <p>Công ty Cổ phần Gas Petrolimex công bố Báo cáo thường niên 2007. Lợi nhuận sau thuế: 46,061 tỷ đồng bằng 115% kế hoạch và bằng 135% so với năm 2006. Tổng tài sản năm 2007: 843.083 tỷ đồng, tăng 152,769 tỷ đồng so với năm 2006 (tăng 22%). Tỷ số nợ năm 2007: 35% giảm 14,5% so với năm 2006. Tỷ số tự tài trợ năm 2007 tăng tương ứng 14,5% từ 55,5% lên 65%. Cơ cấu tài chính tương đối an toàn. Thu nhập trên 1 cổ phần: 1.974 đồng/cổ phần bằng với năm 2006 trong khi đó năm 2007 vốn điều lệ công ty tăng từ 200 tỷ đồng lên 250 tỷ đồng. Cổ tức năm 2007: 12% (1.200 đồng/cổ phần).</p>	
	<p>HAP: Nghị quyết Đại hội cổ đông thường niên 2007</p> <p>Đại hội cổ đông thường niên 2007 của Công ty cổ phần Hapaco có 357 cổ đông và người được uỷ quyền tham dự, đại diện cho 11.131.898 cổ phần bằng 72,32% vốn điều lệ của công ty. Thông qua báo cáo tổng kết năm 2007 có các chỉ tiêu sau: Doanh thu: 263.391 tỷ đồng (tăng trưởng 42,89%), trong đó xuất khẩu: 12.450 triệu USD, tăng trưởng 28,61%; Lợi nhuận sau thuế: 73,335 tỷ đồng, tăng trưởng 280%; Chia cổ tức: 15% bằng cổ phiếu</p>	
	<p>VPK: Nghị quyết Đại hội Cổ đông 2007</p> <p>Ngày 19/04/2008, CTCP Bao bì Dầu thực vật đã tổ chức họp Đại hội Cổ đông với số cổ đông tham dự là 35 cổ đông đại tương ứng với 5.375.030 cổ phần chiếm tỷ lệ 70,72% tổng số cổ phần có quyền biểu quyết. Đại hội đã thông qua kế hoạch sản xuất kinh doanh năm 2008 như sau: Doanh thu thuần: 181.000.000.000 đồng; Lợi nhuận trước thuế: 14.280.400.000 đồng; Lãi cơ bản trên cổ phiếu : 1.879 đồng/cổ phiếu (theo mức vốn điều lệ 76 tỷ đồng); Phương án phân phối lợi nhuận sau thuế (Trích quỹ đầu tư và phát triển: 5%, Trích quỹ dự phòng tài chính: 1%, Trích quỹ khen thưởng và phúc lợi: 3%); Tỷ lệ chi trả cổ tức: 14% (theo mức vốn điều lệ 76 tỷ đồng).</p>	
	<p>SC5: Báo cáo thường niên 2007</p> <p>Công ty Cổ phần Xây dựng số 5 công bố Báo cáo thường niên 2007. Kết quả sản xuất kinh doanh năm 2007 như sau: Doanh thu đạt 772.347 triệu đồng (bằng 132% so với kế hoạch, tăng 61% so với năm 2006); Lợi nhuận sau thuế đạt 61.35 triệu đồng (tăng 397% so với năm 2006); Lợi nhuận thực hiện đạt 71.347 triệu đồng (tăng 414,8% so với kế hoạch). Thu nhập trên mỗi cổ phần: 9.718 đồng (tăng 199,9% so với kế hoạch); Tỷ suất lợi nhuận sau thuế/Vốn điều lệ: 71,4% (tăng 103,8% so với kế hoạch); Cổ tức trên mỗi cổ phần: 30% (tăng 150% so với kế hoạch).</p>	
	<p>PVD: Giao dịch cổ phiếu của người có liên quan đến cổ đông nội bộ</p> <p>Ngày 25/04/2008, Tổng Công ty Cổ phần Khoan và Dịch vụ khoan Dầu khí thông báo về việc giao dịch cổ phiếu của người có liên quan đến cổ đông nội bộ. Người thực hiện giao dịch là bà Trần Thị Quý hiện là Phó Tổng Giám đốc, người liên quan là ông Lương Trọng Diệp (chồng bà Quý). Số lượng CP đang nắm giữ: 153.151 CP. Số lượng CP dự kiến giao dịch: 30.000 CP. Số lượng cổ phiếu nắm giữ sau khi bán: 123.151 CP. Thời gian dự kiến thực hiện giao dịch: từ ngày 29/04/2008 đến 28/10/2008.</p>	
	<p>PVD: Gia hạn thời gian công bố BCTC hợp nhất Quý 1/2008</p> <p>Ngày 25/04/2008, Sở giao dịch chứng khoán nhận được công văn số 504/PVD-KT của Tổng Công ty Cổ phần Khoan và Dịch vụ Khoan Dầu khí, gia hạn công bố thông tin báo cáo tài chính hợp nhất Quý 1/2008 đến ngày 05/05/2008 do PV Drilling vừa đưa vào áp dụng phần mềm quản trị thông tin kế toán tài chính mới do đó gặp một số khó khăn trong việc lập báo cáo tài chính hợp nhất</p>	

HDC: Báo cáo thường niên 2007

Công ty Cổ phần Phát triển nhà Bà Rịa – Vũng Tàu công bố Báo cáo thường niên 2007. Doanh thu đạt 249 tỷ đồng (bằng 138,68% so với kế hoạch, tăng 135,87% so với năm 2006). Lợi nhuận trước thuế đạt 36.026 tỷ đồng. Lợi nhuận sau thuế đạt 26.171 tỷ đồng (bằng 151,28% so với kế hoạch, tăng 151,98% so với năm 2006)

UNI: Nghị quyết Đại hội cổ đông thường niên năm 2008

Ngày 19/04/2008, Công ty Cổ phần Viễn Liên (UNI) đã tổ chức họp Đại hội đồng cổ đông thường niên năm 2008 tại Nhà khách T78 số 145 Lý Chính Thắng, Phường 7, Quận 3, TP. Hồ Chí Minh với 229 cổ đông và người được ủy quyền tham dự. Đại diện cho 3.138.558 cổ phần đạt tỷ lệ 66,40% trên tổng số cổ phần biểu quyết (4.726.397). Các chỉ tiêu được giao cho năm 2008 như sau: Lợi nhuận sau thuế là 10.000.000.000 đồng; Cổ tức chia cho các cổ đông là 17% bằng tiền.

VTO: Báo cáo thường niên 2007

Công ty Cổ phần Vận tải Xăng dầu Vitaco công bố Báo cáo thường niên 2007. Doanh thu thực hiện: 735.544.121.000 đồng, (đạt 107,17% kế hoạch và bằng 129,00 % so với năm 2006). Lợi nhuận sau thuế: 187.796.102.000 đồng (đạt 177,53% kế hoạch). Tổng sản lượng, trong đó: Sản lượng vận chuyển (M³) thực hiện năm 2007 là 4,1 triệu m³ đạt 95,00% kế hoạch và bằng 114,00% so với năm 2006. Sản lượng vận chuyển (M³.Km) thực hiện năm 2007 là 6,2 tỷ M³.Km đạt 102,00% kế hoạch và bằng 138,00 % so với kế hoạch năm 2006

TRC: Báo cáo thường niên 2007

Công ty Cổ phần Cao su Tây Ninh công bố Báo cáo thường niên 2007. Sản lượng khai thác đạt 13.643 tấn (vượt kế hoạch 100,03%). Năng suất bình quân đạt 2,350 tấn/ha. Doanh thu bán hàng và cung cấp dịch vụ đạt 514,36 tỷ đồng. Lợi nhuận gộp về bán hàng và cung cấp dịch vụ đạt được trên 177,446 tỷ đồng, trong đó doanh thu từ các hoạt động tài chính trên 4,4 tỷ đồng. Lợi nhuận sau thuế là 177,445 tỷ đồng. Lãi cơ bản trên cổ phiếu là 5.915 tỷ đồng. Mức lương bình quân đạt 6,5 triệu đồng/người/tháng

TSC: Giao dịch cổ phiếu cổ đông nội bộ

CTCP Vật tư Kỹ thuật Nông nghiệp Cần Thơ thông báo kết quả giao dịch CP của ông Phạm Văn Mạnh. Người liên quan là Phạm Văn Tuấn (anh ruột ông Mạnh), hiện là Chủ tịch Hội đồng quản trị, kiêm Tổng Giám đốc của công ty. Số lượng, tỷ lệ CP nắm giữ trước khi giao dịch: 7.600 CP (0,09%). Số lượng, tỷ lệ CP người có liên quan đang nắm giữ: 150.000 CP (1,8%). Số lượng CP đã mua: 3.000 CP (từ 19/03/2008 đến 26/04/2008). Số lượng CP đăng ký mua tiếp: 25.000 cp. Số lượng, tỷ lệ CP sẽ nắm giữ sau khi thực hiện giao dịch: 35.600 CP (0,43%). Thời gian giao dịch: từ 05/05/2008 đến ngày 19/05/2008.

HT1: Mua cổ phiếu quỹ

Công ty Cổ Phần Xi Măng Hà Tiên 1 ủy quyền cho Công ty Cổ phần Chứng Khoán Bản Việt thực hiện việc mua lại 300.000 CP HT1 làm CP quỹ từ ngày 05/05/2008 đến 05/07/2008 theo phương thức khớp lệnh hoặc thỏa thuận theo giá thị trường

TCT: Nghị quyết Đại hội cổ đông thường niên năm 2008

Ngày 21/04/2008, Công ty Cổ phần Cáp treo Núi Bà Tây Ninh tiến hành Đại hội đồng Cổ đông thường niên năm 2008. Đại hội được tiến hành với số lượng cổ đông tham dự là 19 cổ đông, đại diện cho 1.197.990 cổ phần, chiếm 74,94% vốn điều lệ có quyền biểu quyết tại Đại hội. Đại hội thống nhất với phương hướng hoạt động kinh doanh năm 2008 với các chỉ tiêu như sau: Doanh thu thuần: 37,9 tỷ đồng; Lợi nhuận trước thuế: 21 tỷ đồng; Cổ tức: 20% - 25%

DCC: Báo cáo thường niên 2007

Công ty Cổ phần Xây dựng Công nghiệp công bố Báo cáo thường niên 2007. Doanh thu thực hiện: 387.758,81 triệu đồng (đạt 95,29 % so với kế hoạch, bằng 133,04 % so với năm 2006). Lợi nhuận trước thuế: 27.059,43 triệu đồng bằng 220,87 % so với năm 2006. Lợi nhuận sau thuế: 19.503,79 triệu đồng (đạt 108,00 % so với kế hoạch, bằng 220,54 % so với năm 2006)

SSI: Kết quả giao dịch cổ phiếu của người có liên quan đến cổ đông nội bộ.

Công ty Cổ phần Chứng khoán Sài Gòn thông báo kết quả giao dịch cổ phiếu của bà Đặng Ngọc Phương, là chị ruột của anh Đặng Phong Lưu – thành viên Ban kiểm soát SSI. Số lượng, tỷ lệ CP nắm giữ trước khi giao dịch: 15.650 CP. Số lượng CP đăng ký bán: 15.650 CP. Số lượng, tỷ lệ CP nắm giữ sau khi thực hiện giao dịch: 23.475 CP (bao gồm 15.650 CP + 7.825 CP thưởng, tỷ lệ 2:1)

VIS: Giải trình hạn chế phạm vi kiểm toán trong báo cáo kiểm toán tài chính năm 2007

CTCP Thép Việt Ý giải trình hạn chế phạm vi kiểm toán trong báo cáo kiểm toán tài chính năm 2007

VIS: Giải trình biến động kết quả kinh doanh quý 01 năm 2008

Giá trị tổng sản lượng : 640.724 triệu đồng đạt 30% so với kế hoạch năm, đạt 142,8% so với quý IV/2007. Doanh thu thuần : 618.558 triệu đồng (đạt 30,2% so với kế hoạch năm, bằng 115,8% so với quý IV/2007. Lợi nhuận sau thuế: 10.713 triệu đồng (đạt 54,2% so với kế hoạch năm, bằng 178% so với quý IV/2007). Sản lượng sản xuất: 48.694 tấn thép (đạt 28% so với kế hoạch năm, bằng 121,9% so với quý IV/2007). Sản lượng tiêu thụ: 50.972 tấn thép (đạt 29,5% so với kế hoạch năm, bằng 99,75% so với quý IV/2007).

MAFPF1: Thông báo thay đổi giá trị tài sản ròng trong kỳ

Quỹ đầu tư Tăng trưởng Manulife thông báo thay đổi giá trị tài sản ròng trong kỳ (tính đến ngày 24/04/2008): Giá trị tài sản ròng đầu kỳ: 144,739,282,406 đồng; Giá trị tài sản ròng cuối kỳ: 142,444,205,844 đồng; Giá trị tài sản ròng trên một chứng chỉ quỹ: 6,653 (Tính trên 21.409.530 chứng chỉ quỹ)

VFMVF1: Thông báo thay đổi giá trị tài sản ròng trong kỳ

Quỹ đầu tư chứng khoán Việt Nam thông báo thay đổi giá trị tài sản ròng trong kỳ (tính đến ngày 24/04/2008): Giá trị tài sản ròng đầu kỳ: 2,439,809,397,014 đồng; Giá trị tài sản ròng cuối kỳ: 2,362,892,430,778 đồng; Giá trị tài sản ròng trên một chứng chỉ quỹ: 23,629 (Tính trên 100.000.000 chứng chỉ quỹ)

S91: Thông báo Nghị quyết ĐHĐCĐ thường niên năm 2008

Công ty cổ phần Sông Đà 901 thông báo nghị quyết ĐHĐCĐ thường niên năm 2008 với nội dung thông qua kế hoạch SXKD năm 2008, thông qua báo cáo hoạt động của HĐQT và thù lao của HĐQT, BKS công ty.

HASTC

BBS: Báo cáo tài chính quý I/2008

Công ty Cổ phần Bao bì xi măng Bút Sơn thông báo Báo cáo tài chính quý I/2008. Trong đó, doanh thu bán hàng và cung cấp dịch vụ đạt trên 28,4 tỷ đồng, lợi nhuận sau thuế TNDN đạt trên 1,5 tỷ đồng.

CMC: Báo cáo tài chính quý I/2008

Công ty Cổ phần Xây dựng và cơ khí số 1 thông báo Báo cáo tài chính quý I/2008. Trong đó, doanh thu bán hàng và cung cấp dịch vụ đạt trên 12,3 tỷ đồng, lợi nhuận sau thuế TNDN đạt trên 1,07 tỷ đồng.

BCC: Báo cáo tài chính quý I/2008

Công ty Cổ phần Xi măng Bim Sơn thông báo Báo cáo tài chính quý I/2008. Trong đó, doanh thu bán hàng và cung cấp dịch vụ đạt trên 461,6 tỷ đồng, lợi nhuận sau thuế TNDN đạt trên 64,2 tỷ đồng.

SD9: Báo cáo tài chính năm 2007

Công ty Cổ phần Sông Đà 9 thông báo Báo cáo tài chính năm 2007. Trong đó, doanh thu bán hàng và cung cấp dịch vụ đạt trên 463,6 tỷ đồng, lợi nhuận lũy kế đạt trên 63 tỷ đồng.

HBE: BCTC quý I/2008

Công ty Cổ phần Sách-thiết bị trường học Hà Tĩnh thông báo Báo cáo tài chính năm 2007. Trong đó, doanh thu bán hàng và cung cấp dịch vụ đạt trên 1,9 tỷ đồng, lợi nhuận sau thuế TNDN đạt trên 143 triệu đồng

DAC: Báo cáo thường niên năm 2007

Công ty Cổ phần Viglacera Đông Anh thông báo Báo cáo thường niên năm 2007. Trong đó, doanh thu bán hàng và cung cấp dịch vụ đạt 27,069 tỷ đồng bằng 93,34% kế hoạch, lợi nhuận trước thuế đạt 881 triệu đồng bằng 40,4% kế hoạch đề ra.

HPS: Báo cáo thường niên năm 2007

Công ty Cổ phần đá xây dựng Hòa Phát thông báo Báo cáo thường niên năm 2007. Trong đó, kết quả hoạt động SXKD của công ty không đạt kế hoạch đề ra. Về doanh thu đạt 89,4%, về cổ tức đạt 82,2%. Năm 2008 và tương lai TP Đà Nẵng và các tỉnh lân cận phát triển mạnh về cơ sở hạ tầng từ đó công ty đã có kế hoạch đầu tư hệ nghiền sàng 150 đến 200 tấn / h, tăng sản lượng khai thác.

TNG: Nghị quyết ĐHCĐ thường niên năm 2008

Ngày 24/04/2008, Trung tâm GDCK Hà Nội đã nhận được Nghị quyết Đại hội đồng cổ đông thường niên của CTCP Đầu tư và Thương mại TNG tại cuộc họp diễn ra ngày 20/04/2008. Doanh thu năm 2007 đạt 343 tỷ đồng, tăng 4,9% so với kế hoạch. Lợi nhuận sau TTNDN đạt 17,1 tỷ đồng tăng 10% so với KH. Kế hoạch năm 2008, doanh thu của TNG đạt 733 tỷ đồng, tăng 114%; lợi nhuận sau thuế đạt 27 tỷ đồng, tăng 58% so với năm 2007. Tỷ suất lợi nhuận/vốn điều lệ dự kiến là 27%.

PVS: Giao dịch cổ phiếu của Thành viên Hội đồng quản trị, Phó Tổng Giám đốc

Căn cứ thông báo giao dịch cổ phiếu ngày 24/4/2008 của ông Nguyễn Hùng Dũng, Thành viên HĐQT, Phó Tổng Giám đốc Tổng CTCP Dịch vụ và Kỹ thuật Dầu khí. Trung tâm GDCK Hà Nội thông báo như sau:
 Tên người thực hiện giao dịch: Nguyễn Hùng Dũng, chức vụ thành viên Hội đồng Quản trị. Số lượng cổ phần đăng ký mua: 10.000 CP. Thời gian thực hiện giao dịch: từ ngày 29/4/2008 đến ngày 31/5/2008.

PVS: Giao dịch cổ phiếu của Thành viên Hội đồng quản trị

Căn cứ thông báo giao dịch cổ phiếu ngày 24/4/2008 của ông Nguyễn Hữu Hải, Thành viên HĐQT Tổng CTCP Dịch vụ Kỹ thuật Dầu khí, Trung tâm GDCK Hà Nội thông báo như sau:
 Tên người thực hiện giao dịch: Nguyễn Hữu Hải, chức vụ: Thành viên Hội đồng Quản trị. Số lượng cổ phần dự kiến nắm giữ sau khi thực hiện giao dịch: 7.700 CP (chiếm 0,0077% VDL). Thời gian thực hiện giao dịch: Từ ngày 29/4/2008 đến ngày 31/5/2008.

PAN: Kết quả giao dịch cổ đông nội bộ

Trung tâm GDCK Hà Nội đã nhận được thông báo kết quả giao dịch cổ phiếu của cổ đông nội bộ của Công ty cổ phần Đầu tư Kim Cương (Paragon) – Thành viên HĐQT của Công ty cổ phần Xuyên Thái Bình với số lượng cổ phần đăng ký giao dịch bán: 200.000 cổ phần loại 1. Thời gian giao dịch đã thực hiện giao dịch ngày 19, 20 tháng 3 năm 2008

VC3: Nghị quyết ĐHCĐ thường niên 2008

công ty cổ phần xây dựng số 3 công bố nghị quyết ĐHCĐ thường niên 2008. Theo đó, ĐH đã thông qua báo cáo tài chính kiểm toán 2007 và kế hoạch kinh doanh năm 2008.

HLY: Giải trình về việc tăng giá trần trong 9 phiên giao dịch liên tiếp

Công ty cổ phần Hạ Long 1 Vigalcera giải trình việc giá CP tăng 9 phiên liên tiếp. Theo đó, tình hình hoạt động kinh doanh quý 1 của công ty diễn ra bình thường và đạt kế hoạch đề ra, mà không có biến động lớn nào. Việc tăng giá cổ phiếu hoàn toàn do biến động cung cầu trên thị trường

KMF: Thông báo gia hạn nộp BCTC quý I/2008

Công ty cổ phần Mirae Fiber thông báo gia hạn nộp báo cáo tài chính quý 1 năm 2008, theo đó công ty đang trong quá trình tổ chức đại hội cổ động và sẽ nộp báo cáo trong thời gian sớm nhất có thể.

TKU: Giao dịch cổ phiếu của cổ đông nội bộ

Công ty cổ phần Công nghiệp Tung Kuang thông báo giao dịch cổ phiếu của cổ đông nội bộ. Ông Jan Chun shion thành viên hội đồng quản trị đã bán 69.256 CP TKU

PAN: Kết quả giao dịch cổ đông nội bộ

Trung tâm GDCK Hà Nội đã nhận được thông báo kết quả giao dịch cổ phiếu của cổ đông nội bộ của Công ty cổ phần Đầu tư Kim Cương (Paragon) – Thành viên HĐQT của Công ty cổ phần Xuyên Thái Bình với số lượng cổ phần đăng ký giao dịch bán: 150.000 cổ phần. Thời gian giao dịch đã thực hiện giao dịch ngày 29/4/2008 đến ngày 29/5/2008

CƠ QUAN KHÁC

Nhập siêu vượt 11 tỷ USD

Chênh lệch cán cân xuất – nhập khẩu 4 tháng đầu năm đã đạt mức 11,1 tỷ USD, chiếm 65,7% chỉ tiêu cả năm (xuất khẩu đạt 18, 2 tỷ USD trong khi nhập khẩu “ngón” 29,3 tỷ USD). Trong tổng giá trị nhập khẩu, khối doanh nghiệp trong nước chiếm đa phần, với 20,6 tỷ USD, trong đó may mốt thiết bị chiếm 4,6 tỷ USD, xăng dầu chiếm 3,75 tỷ USD, ô tô chiếm 991 triệu USD. Trong khi đó, các doanh nghiệp có vốn đầu tư nước ngoài đang vượt trội về giá trị xuất khẩu (10,5 tỷ USD) trong đó trên 30% từ dầu thô.

(Nguồn: vneconomy)

Mức nhập siêu này có thể coi là quá cao, là một trong những nguyên nhân dẫn đến việc tỷ giá vàng và VNĐ tăng mạnh trong thời gian qua. Với việc nâng thuế suất nhập khẩu ô tô sẽ góp phần hạn chế lượng ô tô nhập trong những tháng tới. Tuy nhiên đa phần các mặt hàng nhập khẩu là các mặt hàng thiết yếu phục vụ sản xuất kinh doanh, nên việc cải thiện cán cân xuất nhập khẩu trong những tháng tới là rất khó khăn.

Tiếp tục tạm ngừng xuất khẩu gạo đến tháng 6

Bộ Công Thương vừa thống nhất chủ trương tạm dừng xuất khẩu gạo đến cuối tháng 6 nhằm giảm lượng xuất nhưng tăng giá trị, vừa tăng doanh thu lại vừa đảm bảo an ninh lương thực. Bộ công thương cho biết từ đầu năm nay, các doanh nghiệp đã xuất khẩu được hơn 1 triệu tấn gạo, trị giá gần 403 triệu USD. Giá xuất khẩu gạo trung bình đạt 400 USD/tấn, cao hơn so với trung bình cùng kỳ năm ngoái nhưng cũng chỉ bằng 57% so với mức giá hiện nay và dự báo giá gạo trong tháng tới có thể lên đến 1.500 USD/tháng. Chính phủ đã chỉ đạo các ngân hàng hỗ trợ vốn cho các doanh nghiệp tăng cường mua gạo tạm trữ trong thời gian tới.

(Nguồn: TTX)

Mặc dầu cơn sốt gạo vừa qua chủ yếu là do hiện tượng đầu cơ, không xuất phát từ nguyên nhân xuất khẩu nhưng chủ trương trên tạo sự yên tâm đối với người dân, góp phần dập tắt cơn sốt gạo trong thời gian vừa qua.

Đồng thuận tăng trần lãi suất huy động vốn lên 12%

Ngày 28/4/2008, VNBA đã đi đến đồng thuận nâng trần lãi suất huy động tiền đồng trên 6 tháng lên 12%/năm cho tất cả các kỳ hạn và các hình thức huy động trả lãi sau; từ 6 tháng đến dưới 6 tháng là 11,5% trả lãi sau. Mức huy động USD là 6%/năm, trả lãi sau. Vấn đề khuyến mãi chưa được đề cập đến. Thời gian áp dụng mức trần lãi suất mới được bắt đầu từ ngày 29/4/2008.

(Nguồn: vnn.vn)

Việc thống nhất mức lãi suất như trên đã chấm dứt nguy cơ về một cuộc chạy đua lãi suất mới. Mặc dù chưa thể giải quyết các vấn đề, đặc biệt là những khó khăn đối với các ngân hàng nhỏ, nhưng việc nâng mức trần huy động lên 1% so với trước đây hi vọng có thể giải quyết phần nào bài toán thiếu vốn của các ngân hàng.

Quản lý vốn gián tiếp chặt chẽ hơn

Thủ tướng chính phủ yêu cầu tăng cường quản lý nguồn vốn đầu tư gián tiếp và các khoản vay ngắn hạn bằng ngoại tệ nhằm đảm bảo ổn định tiền tệ và an toàn cho hệ thống tài chính. Trong đó, NHNN cần sớm hoàn thiện chế độ mở tài khoản đối với hoạt động đầu tư gián tiếp và chế độ báo cáo lưu chuyển vốn trên các tài khoản này. Bộ tài chính cần sớm sửa đổi quy chế và tỷ lệ góp vốn của nhà đầu tư nước ngoài, đồng thời hoàn tất việc cho phép chi nhánh công ty quản lý quỹ chứng khoán 100% vốn nước ngoài được thành lập và hoạt động tại Việt Nam để quản lý các quỹ này.

(Nguồn: vnn.vn)

Ngừng nhận hồ sơ lập công ty chứng khoán, quản lý quỹ

Từ 28/4, Ủy ban Chứng khoán tạm ngừng nhận hồ sơ xin thành lập công ty quản lý quỹ, công ty chứng khoán.

Thông báo của Ủy ban cho biết, trong thời gian qua, cùng với sự phát triển của thị trường chứng khoán Việt Nam, hoạt động của các công ty chứng khoán, công ty quản lý quỹ ngày càng lớn mạnh, đóng góp tích cực vào hoạt động chung của thị trường chứng khoán.

Để xem xét, đánh giá lại hoạt động của công ty chứng khoán, công ty quản lý quỹ nhằm nâng cao chất lượng hoạt động của các tổ chức này, đảm bảo cho thị trường chứng khoán phát triển một cách bền vững, từ ngày 28/4 này, Ủy ban Chứng khoán tạm dừng tiếp nhận hồ sơ đề nghị cấp phép thành lập và hoạt động công ty chứng khoán, công ty quản lý quỹ.

Việc tiếp nhận hồ sơ mới sẽ được thông báo sau

Hiện tại, trên thị trường đã có gần 90 công ty chứng khoán hoạt động. Nếu toàn bộ số hồ sơ xin phép trên ban Ủy ban Chứng khoán hiện có được thông qua, con số trên có thể lên tới gần 150 công ty. Tuy nhiên, theo định hướng của Bộ Tài chính, trong thời gian tới, các điều kiện thành lập công ty chứng khoán mới dự kiến sẽ được nâng cao hơn, phù hợp với bối cảnh mới và yêu cầu nâng cao chất lượng hoạt động. Việc tạm ngừng nhận hồ sơ nói trên có thể nằm trong kế hoạch chuẩn bị cho việc xây dựng những điều kiện mới đó.

Ngoài ra, việc tạm ngừng cũng tạo điều kiện giảm tải cho Ủy ban Chứng khoán, khi nguồn nhân lực tại cơ quan này đang khá mỏng.

6/5: Đưa hơn 29,7 cổ phiếu Cáp Sài Gòn (CSG) vào giao dịch

TTGDCK Hà Nội thông báo, ngày 6/5/2008 sẽ chính thức đưa 29.742.020 cổ phiếu của CTCP Cáp Sài Gòn vào giao dịch trên HaSTC với mã chứng khoán là CSG.

CTCP Cáp Sài Gòn có vốn điều lệ là 300 tỷ đồng trong đó vốn điều lệ thực góp là 297,420 tỷ đồng. Trong đó, Nhà nước sở hữu 31,14%, cổ đông trong, ngoài công ty sở hữu 68,86%.

Ngành nghề kinh doanh chính của Công ty là sản xuất, kinh doanh các loại cáp, vật liệu viễn thông, cáp vật liệu điện gia dụng, cáp truyền hình, sản phẩm dây đồng, sản phẩm ống nhựa; xuất nhập khẩu nguyên vật liệu, sản phẩm cáp chuyên ngành viễn thông và vật liệu điện dân dụng, công nghiệp.

Theo báo cáo trong năm 2007, Công ty đạt 549,1 tỷ đồng doanh thu thuần về bán hàng và cung cấp dịch vụ, tăng 393,9 tỷ đồng (tương ứng tăng 253%) so với năm 2006.

Lợi nhuận sau thuế của công ty trong năm 2007 đạt 20,25 tỷ đồng, tăng 3,07 tỷ đồng (tăng 17,87%) so với năm 2006. Lãi cơ bản trên cổ phiếu trong năm 2007, Công ty đạt 842 đồng.

(Nguồn: ATPvietnam.com)

Chào bán CP không đúng luật: Thêm 2 doanh nghiệp bị xử phạt

Ngày 23 và 24/4/2008, Ủy ban Chứng khoán Nhà nước lại có quyết định xử phạt vi phạm hành chính đối với 2 Công ty là CTCP Xây dựng Điện 1 và CTCP Nhựa Rạng Đông. Trong văn bản giải trình, 2 công ty này đã thừa nhận hành vi vi phạm của mình, xét tính chất và mức độ vi phạm, UBCK quyết định phạt tiền 20 triệu đồng đối với CTCP Nhựa Rạng Đông và phạt 40 triệu đồng đối với CTCP Xây dựng điện VNECO 1

Cụ thể, trong thời gian từ tháng 5-6/2007, CTCP Xây dựng điện VNECO 1 đã thực hiện chào bán cổ phiếu ra công chúng để tăng vốn điều lệ từ 10 tỷ đồng lên 30 tỷ đồng và phân phối chứng khoán không đúng quy định, vi phạm pháp luật về chứng khoán và thị trường chứng khoán. CTCP Xây dựng điện VNECO 1 còn có nhiều sai phạm và thiếu sót trong quá trình thực hiện phát hành, trái với quy định của Luật Doanh nghiệp và Điều lệ công ty.

Trong khi đó, UBCK cho biết CTCP Nhựa Rạng Đông, trong thời gian từ tháng 4 - 5/2007, đã thực hiện chào bán chứng khoán ra công chúng để tăng vốn điều lệ từ 82,48 tỷ đồng lên 115 tỷ đồng và phân phối chứng khoán không đúng quy định của pháp luật về chứng khoán và thị trường chứng khoán.

(Nguồn: DTCK-online)

THÔNG TIN KINH TẾ THẾ GIỚI
Giá dầu

Giá dầu tiếp tục tăng cao khi giá dầu giao dịch điện tử tại Sở Giao dịch Hàng hóa New York (NYMEX) sáng nay đã chạm mức 119,93 USD/thùng, tăng 1,41 USD/thùng so với mức giá đóng cửa ngày thứ 6 tuần trước, đánh dấu một kỷ lục mới trên thị trường kỳ hạn của loại nhiên liệu này.

Đỉnh cao giá dầu này bắt nguồn từ việc tập đoàn dầu lửa BP đã đóng cửa đường ống Forties tại Scotland, hệ thống nơi 40% sản lượng dầu của nước Anh đi qua, do cuộc đình công tại nhà máy lọc dầu Grangemouth gây ra tình trạng mất điện.

Ngoài ra, tình hình bạo lực nhằm vào các mỏ dầu do các tập đoàn dầu khí nước ngoài đang khai thác tại Nigeria vẫn tiếp tục leo thang. Riêng trong ngày hôm qua, đã có 5 cảnh sát bị giết trong những cuộc đụng độ như vậy. Mặt khác, nhu cầu tiêu thụ xăng dầu cho hoạt động đi lại vào mùa hè tại Bán cầu Bắc đang gia tăng.

Giá vàng

Giá vàng thế giới phiên sáng nay bắt đầu đảo chiều và lên điểm, tuy mốc 900 USD/oz vẫn chưa thể được tái lập. Cụ thể:

Vào lúc 10h30 theo giờ Việt Nam, giá vàng giao ngay là 893,9 USD/oz, tăng 6,9 USD/oz so với giá đóng cửa cuối tuần trước. Giá vàng giao kỳ hạn tháng 6/2008 tại NYMEX cũng đạt mức 895,3 USD/oz, tăng 5,6 USD/oz.

Sự tăng lên của giá vàng được cho là ảnh hưởng của việc giá dầu lập kỷ lục mới, đồng thời là những dự đoán vào khả năng tiếp tục cắt giảm lãi suất của cục dự trữ liên bang Mỹ (FED).

Thị trường chứng khoán Mỹ

Chứng khoán Mỹ tăng điểm trong phiên giao dịch cuối tuần đồng thời khép lại một tuần tăng điểm và ngày càng thu hẹp khoảng cách so với cùng kỳ năm trước. Cụ thể, chỉ số công nghiệp Dow Jones tăng 42,91 điểm, tương đương 0,33%, đóng cửa ở mức 12.891,86. Như vậy, so với tuần trước, chỉ số này tăng 0,33% và giảm 2,81% so với cùng kỳ năm trước.

Chỉ số Nasdaq phiên này giảm 5,99 điểm, tương ứng với -0,25%, đóng ở mức 2.422,93, tăng 0,83% so với tuần trước và giảm 8,65% so với cùng kỳ năm ngoái.

Cuối cùng, chỉ số S&P 500 tăng 9,02 điểm, tương 0,65%, đóng cửa ở mức 1.397,84, tăng 0,54% so với tuần trước và giảm 4,8% so với cùng kỳ năm trước

Sự tăng điểm trong phiên cuối tuần được cho là ảnh hưởng bởi điểm sáng trong tuần qua là hệ thống tài chính Mỹ có những chuyển biến tích cực hơn khi Cục Dự trữ Liên bang Mỹ tiếp tục tạo tính thanh khoản cho thị trường và phát đi những tín hiệu sẽ cắt giảm lãi suất cơ bản. Cùng với đó là khối tài chính, ngân hàng Mỹ đã tăng điểm so với tuần trước.

Chứng khoán Châu Âu

Tính tới thời điểm 17h20 phút ngày 28-04-2008 các chỉ số chứng khoán Châu Âu đồng loạt tăng điểm. Cụ thể: chỉ số FTSE 100 của Anh tăng 39,40 điểm (0,65%) đứng ở mức 6.128,40 điểm.

Chỉ số CAC 40 của Pháp tăng 50,27 điểm (1,01%) đứng ở mức 5.026,64 điểm. Chỉ số DAX của Đức tăng 62,95 điểm (0,91%) đứng ở mức 6.959,53 điểm.

Chứng khoán Châu Âu được tiếp sức bởi đà tăng điểm của chứng khoán Mỹ phiên cuối tuần trước, cùng với việc đồng USD có dấu hiệu phục hồi, không mất giá so với EURO như trước.

Chứng khoán Châu Á

Tính tới thời điểm 17h30 ngày 28-04-2008 chứng khoán châu á vui buồn lẫn lộn. Cụ thể: Trong khi chỉ số NIKKEI 225 của Nhật tăng 30,9 điểm (0,22%) đứng ở mức 13.894,37 điểm thì chỉ số KOSPI của Hàn Quốc và chỉ số Shanghai của trung quốc lại giảm. KOSPI giảm 1,51 điểm (0,08 điểm) đứng ở mức 1.823,17 điểm, Shanghai giảm 83,027 điểm (2,33%) đứng ở mức 3.474,722 điểm.

Nguyên nhân tăng điểm của chứng khoán Nhật được cho là sự tăng điểm mạnh mẽ của cổ phiếu khối tài chính, ngân hàng, đồng thời dầu mỏ tăng mạnh đã kéo chứng khoán đi lên.

THỊ TRƯỜNG CHỨNG KHOÁN THẾ GIỚI

TÂM ĐIỂM**VN-INDEX PHỤC HỒI NHƯ DỰ ĐOÁN**

Nhớ lại kết quả giao dịch phiên cuối tuần trước khi chỉ số VN-index giảm nhẹ với giá trị giao dịch hơn 200 tỷ đồng trong khi chỉ số Haste-index tăng trở lại sau 5 phiên liên tiếp giảm điểm. Trước diễn biến đó, phiên tăng điểm cuối tuần của Haste-index được cho là dấu hiệu phục hồi (theo bản tin ngày 25-04 của ECC) của thị trường chứng khoán Việt Nam trong tuần này. Và trong phiên giao dịch đầu tuần hôm nay 28-04-2008, chỉ số VN-index tăng điểm đúng như dự đoán.

Mở đầu phiên giao dịch VN-index tiếp tục đà đi xuống với hầu hết các mã chứng khoán chủ chốt đều giảm giá, kết thúc đợt khớp lệnh xác định giá mở cửa chỉ số này giảm 1,11 điểm tương ứng với 0,22% đứng ở mức 514,77 điểm. Tuy nhiên sang đến đợt khớp lệnh liên tục hầu hết các cổ phiếu chủ chốt đều tăng điểm trong đó có rất nhiều mã tăng trần, có thể kể đến một số CP như: DPM, VNM, PPC, VSH... đều tung trần. Sự đi lên mạnh mẽ của các cổ phiếu chủ chốt đã kéo VN-index đảo chiều ngoạn mục, kết thúc đợt khớp lệnh liên tục VN-index tăng 3,63 điểm (0,7%) đứng ở mức 549,49 điểm. Đà tăng điểm vẫn tiếp diễn trong đợt khớp lệnh xác định giá đóng cửa, kết thúc phiên giao dịch VN-index tăng 3,54 điểm (0,69%) đóng cửa ở mức 549,42 điểm với giá trị giao dịch tăng gấp đôi so với phiên trước đó (gần 400 tỷ đồng)

Phiên tăng điểm hôm nay của chỉ số VN-INDEX đã chấm dứt 6 phiên liên tiếp đi xuống của chỉ số này. Có thể nói phiên giao dịch hôm nay đã mang lại khá nhiều niềm vui cho nhà đầu tư khi mà kết thúc ngày giao dịch chỉ số Haste-index cũng có phiên tăng điểm thứ 2 liên tiếp.

Theo đánh giá của đa số các chuyên gia, phiên tăng điểm trên cả hai sàn TP HCM và Hà Nội ngày hôm nay chủ yếu là do niềm tin của đa số nhà đầu tư vào sự phục hồi của các chỉ số chứng khoán trong tuần này, cũng như giá các CP trên sàn đã khá rẻ sau 1 giai đoạn dài giảm giá. Bởi thực tế là khởi đầu tuần mới thị trường chưa thật sự có những thông tin hỗ trợ nào ngoài những thông tin lạc quan từ cuối tuần trước (tốc độ lạm phát tháng 4 giảm, ngân hàng nhà nước có giải pháp hỗ trợ thanh khoản cho các ngân hàng thương mại...).

Rõ ràng, với phiên đầu tuần lạc quan đúng như kỳ vọng của các nhà đầu tư sẽ tăng thêm niềm tin vào thời kỳ phục hồi của thị trường chứng khoán Việt Nam sắp tới. Vậy với sự lạc quan của ngày hôm nay liệu hai chỉ số chứng khoán VN có tiếp tục tăng điểm trong những phiên sắp tới... thời gian sẽ cho chúng ta câu trả lời.

DỰ ĐOÁN PHIÊN GIAO DỊCH KẾ TIẾP

Sau 5 phiên giảm điểm liên tiếp và có dấu hiệu chững lại trong hai phiên cuối tuần trước, phiên giao dịch đầu tuần sáng nay Vn-Index có xu hướng tăng trở lại cùng kỳ vọng của nhà đầu tư về một đợt tăng điểm mới. Sự trỗi dậy của Vn-index trong phiên giao dịch sáng nay dường như được góp sức tích cực từ những dấu hiệu tăng điểm nhẹ của HASTC-Index trong phiên giao dịch cuối tuần qua và tiếp tục tăng nhẹ ngay đầu phiên giao dịch sáng nay.

Sau khi giảm nhẹ trong đợt 1, Vn-Index đảo chiều tăng điểm. Những mã cổ phiếu bluechip có ảnh hưởng lớn trên thị trường như DPM, PPC, VNM, PVD, VSH tăng giá mạnh và tiếp tục được NĐTNN mua vào với khối lượng lớn, riêng DPM có khối lượng giao dịch trên một triệu cổ phiếu. Chính lực đẩy này khiến Vn-Index tăng điểm trở lại và giữ ổn định quanh mốc 520 điểm. Kết thúc phiên giao dịch, Vn-Index tăng 3,54 điểm (tương ứng 0,69%), đóng

của ở mức 519,42 điểm. Xu hướng tăng điểm đã trở lại trên sàn HOSE khi có tới 91 mã tăng giá, 53 mã giảm giá, 10 mã tham chiếu. Diễn biến giao dịch ngày hôm nay có lẽ bị ảnh hưởng tích cực xung quanh cuộc họp của Bộ tài chính về định hướng phát triển TTCK trong tuần qua. Hơn nữa, những nỗ lực kiềm chế lạm phát của Chính phủ trong thời gian qua đã bước đầu phát huy hiệu quả khi mức tăng CPI giảm đáng kể trong 4 tháng vừa qua. Tình hình vĩ mô đang có một số tín hiệu khả quan, cùng với những báo cáo kết quả kinh doanh tương đối khả thi của các công ty niêm yết đã tác động tích cực đến thị trường, thể hiện trong phiên giao dịch sáng nay. Chúng tôi cho rằng phiên giao dịch tiếp theo sẽ vẫn duy trì được tín hiệu lạc quan và Vn-Index sẽ tiếp tục ổn định quanh mốc 520 điểm.

KHUYẾN NGHỊ

Tình hình vĩ mô mặc dù đã có một số tín hiệu khả quan nhưng vẫn chưa đủ để hỗ trợ cho sự hồi phục mạnh mẽ của TTCK. Tuy nhiên phiên giao dịch đầu tuần cũng đã thể hiện được tín hiệu lạc quan hơn của nhà đầu tư sau một đợt giảm điểm khá dài của Vn-Index. Giá cổ phiếu giảm là xu thế chung của thị trường, tuy nhiên đây cũng là thời điểm phản ánh được giá trị thực của cổ phiếu. Theo quan sát động thái giao dịch của NĐTNN thì trong thời gian vừa qua họ đang mua vào nhiều và bán ra rất ít. Cụ thể là từ đầu tháng tư đến nay, NĐTNN đã mua trên 38 triệu cổ phiếu và chỉ bán ra khoảng 8,3 triệu cổ phiếu.

Hiện nay Vn-Index đang nằm trong khoảng 500 đến 520 điểm và khả năng thị trường xuống thấp là không nhiều. Trong đó tốc độ tăng trưởng quý I/2008 của Việt Nam vẫn

đạt 7,4 %, thuộc nhóm nước có tốc độ tăng trưởng kinh tế nhanh nhất thế giới và các chính sách kiềm chế lạm phát của Chính phủ bước đầu phát huy được hiệu quả .

Trong tuần này chỉ tiến hành giao dịch trong hai phiên đầu tuần do đó đối với những nhà đầu tư cá nhân, vốn nhỏ nên tạm thời quan sát diễn biến giao dịch, xem xét chờ đợi những phản ứng tích cực từ thị trường. Đối với các nhà đầu tư lớn và dài hạn vẫn tiếp tục tránh nắm giữ các cổ phiếu ngành liên quan đến các ngành tài chính, bất động sản và xây dựng. Triển vọng đầu tư sẽ vẫn nằm ở khối ngành nông sản thực phẩm, sản xuất hàng tiêu dùng thiết yếu dịch vụ. Nhóm các công ty thuộc ngành này vẫn có kết quả kinh doanh tăng trưởng vượt mức bình quân chung của thị trường và nền kinh tế.

GÓC TRAO ĐỔI**ĐẦU TƯ THEO PHƯƠNG PHÁP CỦA WARREN BUFFETT**

Warren Buffett được xem là nhà đầu tư tài chính thành công nhất thế giới cho đến thời điểm hiện nay. Ông đã từng là người giàu nhất thế giới, và hiện tại là người giàu thứ hai thế giới. Warren Buffett đôi khi thể hiện một vài trường phái đầu tư khác như đầu tư giá trị chủ động (mua cổ phần nhiều để nắm quyền quản lý công ty), đầu tư theo chiến lược ngắn hạn, nhưng về cơ bản, ông vẫn là một nhà đầu tư giá trị.

Nguyên tắc đầu tư quan trọng nhất của ông là tìm mua và nắm giữ lâu dài cổ phiếu của những công ty tốt và đang có thị giá thấp hơn giá trị nội tại. Với nguyên tắc này, Warren Buffett đã làm cho tài sản của Quỹ Đầu tư Berkshire Hathaway sinh sôi nảy nở gấp 5 lần chỉ số S&P 500.

Sau đây là một số nguyên tắc cốt lõi đã đem lại thành công cho nhà đầu tư chứng khoán tài ba nhất thế giới

Đầu tư vào công ty chứ không đầu tư vào cổ phiếu

Theo Warren Buffett, đầu tư vào cổ phiếu chứ không đầu tư vào công ty. Ông mua quyền sở hữu công ty và hưởng những gì nó mang lại trong tương lai chứ không quan tâm đến việc mua bán cổ phiếu trong thời gian ngắn hạn. Chiến lược của ông là mua và giữ ("buy and hold") cổ phiếu trong thời gian dài và đôi khi giữ luôn nếu đó là những công ty ông xác định là chiến lược của mình.

Đầu tư theo giá trị thực

Chịu ảnh hưởng mạnh mẽ của Benjamin Graham - người tiên phong về đầu tư theo giá trị. Ông cho rằng về lâu dài giá thị trường của cổ phiếu sẽ phản ánh giá trị nội tại của nó. Do đó những cổ phiếu tốt là những cổ phiếu đang được

thị trường định giá thấp (underpriced) hơn giá trị nội tại của nó. Theo ông, khoảng cách giữa giá thị trường và giá trị nội tại này càng lớn thì biên độ an toàn, cũng như lợi nhuận mà nhà đầu tư nhận được từ cổ phiếu sẽ càng cao. Để có lợi nhuận, phải tính được giá trị thật hay giá trị nội tại của cổ phiếu hay công ty đó. Ông chỉ đầu tư vào ông ty hoạt động trong những ngành kinh doanh mà ông hiểu rất rõ. Và ông nghiêng về những công ty có hệ thống hoạt động đơn giản, dễ hiểu. Ông luôn nghiên cứu mọi thứ về công ty: cách vận hành, quản lý, tình hình kinh doanh, hướng phát triển của công ty mà chúng ta sắp đầu tư.

Chọn thời điểm mua

Sau khi đã chọn lựa được cổ phiếu nằm trong chiến lược của mình, Warren Buffett sẽ chọn thời điểm mua. Ông không bao giờ vội vã mua những cổ phiếu có biên độ an toàn không rõ ràng. Warren Buffett thường chờ và ra quyết định mua khi thị trường vào giai đoạn điều chỉnh, hay khi thị trường đi xuống, đặc biệt là khi thị trường sợ hãi, lúc đó sự sợ hãi ảnh hưởng đến mọi cổ phiếu. Khi đó ông sẽ mua được cổ phiếu của công ty với giá thấp hơn giá trị nội tại của nó. Theo cách đó, ông luôn mua được cổ phiếu 1 dollar với giá 45 xu.

Phương pháp đầu tư đơn giản này đã giúp ông thành công lớn và trở thành một trong những người có tài sản lớn nhất thế giới. Điều đó cũng giúp ông thoát được tổn thất trong những giai đoạn mà hầu hết mọi người đều bị thiệt hại, ví dụ như giai đoạn cổ phiếu các công ty Internet bùng nổ và sụp đổ. Tuy vậy, ông bị một số người phê bình là quá thận trọng và vì thế ông đã bỏ qua những cơ hội lớn.

PHỤ LỤC
THỐNG KÊ GIAO DỊCH TP. HCM

	28/04/08	so với 25/04/08		so với TB 5 phiên trước	
		GIÁ TRỊ	% +/-	GIÁ TRỊ	% +/-
KLGD(CK)	8.935.070	6.976.270	28%	5.537.386	61%
GTGD(đồng)	383.494.140	289.412.801	33%	242.361.233	58%
NN Mua	3.219.480	1.586.250	103%	1.751.322	84%
NN Bán	511.770	298.370	72%	190.934	168%
GT NN Mua	175.822.381	85.732.020	105%	101.577.248	73%
GT NN Bán	27.284.331	14.420.817	89%	11.980.243	128%
KL Đặt Mua	17.366.210	10.161.470	71%	8.624.786	101%
KL Chào Bán	17.804.960	21.106.630	-16%	23.006.068	-23%
Dư Mua	2.228.460	1.665.100	34%	1.136.234	96%
Dư Bán	2.379.330	4.344.320	-45%	5.314.918	-55%

TOP TĂNG

MCK	Giá	+/-	% +/-
ABT	45,9	0,9	2,0%
FPC	30,6	0,6	2,0%
PMS	30,6	0,6	2,0%
TTF	45,9	0,9	2,0%
DRC	52,0	1,0	2,0%
TSC	52,0	1,0	2,0%
GIL	26,2	0,5	1,9%
DPM	52,5	1,0	1,9%
NHC	32,1	0,6	1,9%
DHA	27,0	0,5	1,9%

TOP GIẢM

MCK	Giá	+/-	% +/-
VNE	22,2	1,1	-4,7%
REE	49,0	1,0	-2,0%
HAP	39,3	0,8	-2,0%
IFS	19,8	0,4	-2,0%
BMI	34,9	0,7	-2,0%
VFC	35,0	0,7	-2,0%
SSI	50,0	1,0	-2,0%
VTC	20,1	0,4	-2,0%
TPC	20,4	0,4	-1,9%
DXP	20,4	0,4	-1,9%

TOP KL NN MUA

MCK	% +/-	KLMua	%KLGD
DPM	1,9%	811.830	79,4%
SSI	-2,0%	406.500	68,9%
FPT	-1,8%	227.110	49,5%
VSH	1,8%	173.280	79,3%
VHG	1,8%	165.540	45,7%
DPR	1,8%	152.450	67,9%
SJS	-1,7%	94.160	585,6%
PVT	-1,6%	92.910	83,1%
VTO	0,4%	92.350	51,6%
TRC	1,5%	87.290	85,1%

TOP KL NN BÁN

MCK	% +/-	KLBán	%KLGD
FPT	-1,8%	90.430	19,7%
HRC	-1,6%	83.720	93,8%
VIP	1,9%	50.000	29,7%
VHG	1,8%	45.000	12,4%
SSI	-2,0%	38.600	6,5%
KDC	1,7%	35.000	72,7%
CII	-1,9%	31.830	44,1%
ACL	-1,8%	29.520	56,5%
TNC	1,1%	26.000	61,4%
PRUBF1	-1,4%	15.500	8,2%

TOP KLGD NHIỀU NHẤT

MCK	% +/-	KLGD	%KLGD
STB	-1,7%	1.789.050	20,0%
DPM	1,9%	1.022.100	11,4%
SSI	-2,0%	589.730	6,6%
FPT	-1,8%	458.890	5,1%
VHG	1,8%	361.920	4,1%
VFMVF1	1,4%	310.750	3,5%
DPR	1,8%	224.640	2,5%
VSH	1,8%	218.470	2,4%
PRUBF1	-1,4%	189.370	2,1%
VTO	0,4%	178.860	2,0%

THỐNG KÊ GIAO DỊCH HÀ NỘI

	28/04/08	so với 25/04/08		so với 5 phiên trước	
		Chênh lệch	% thay đổi	Chênh lệch	% thay đổi
KLGD (CK)	3.544.500	573.900	19,32%	799.100	29,11%
GTGD (đồng)	128.819.850.000	20.172.640.000	18,57%	20.119.700.000	18,51%
KL Đặt Mua	5.690.200	414.800	7,86%	1.570.440	38,12%
KL Chào Bán	5.769.600	108.200	1,91%	-125.000	-2,12%
Dư Mua	2.145.700	-159.100	-6,90%	771.340	56,12%
Dư Bán	2.225.100	-465.700	-17,31%	-924.100	-29,34%
KLNN MUA	22.300	-6.700	-23,10%	-122.620	-84,61%
KLNN BAN	12.100	-19.100	-61,22%	-26.680	-68,80%
GT NN MUA	760.920.000	-519.130.000	-40,56%	-4.711.008.000	-86,09%
GT NN BAN	637.890.000	-803.460.000	-55,74%	-897.266.000	-58,45%

TOP TĂNG

CK	Giá	Thay đổi	%Thay đổi
DAE	20,6	0,6	3,0
MIC	92,7	2,7	3,0
LUT	24,3	0,7	3,0
BHV	27,9	0,8	3,0
DAC	31,4	0,9	3,0

TOP GIẢM

CK	Giá	Thay đổi	%Thay đổi
CMC	25,9	0,80	3,00
NGC	22,7	0,70	2,99
B82	26,3	0,80	2,95
SD7	50,1	1,50	2,91
S12	27,1	0,80	2,87

TOP KLGD

CK	Giá	%Thay đổi	KL
KLS	22	2,7	620.600
ACB	83,7	2,5	341.200
PVS	44,1	2,1	226.600
DBC	28,6	2,9	194.500
PVI	40,1	2,3	183.600

TOP GD của NĐTNN

MCK	KL Mua	MCK	KL Bán	MCK	Chênh lệch Mua - Bán lớn nhất
VNR	10.200	NTP	10.000	VNR	10.200
MCO	5.100	PVI	2.000	MCO	5.100
NBC	2.700	SRB	100	NBC	2.700
CIC	1.000	ACB	-	CIC	1.000
HAI	1.000	BBS	-	HAI	1.000

BẢNG GIÁ OTC

Ngày	Tên công ty	Mã GD	Giá TC	Thay đổi	Ghi chú
28/04/08	NH Đại Á	DAB	19	0,1	Khối các Ngân hàng TMCP
2/04/08	NH An Bình	ABB	13,1	0,1	
2/04/08	NH Sài Gòn - HN	SHB	13	0,2	
28/04/08	NH Quân Đội	MB	25,7	0,6	
28/04/08	NH Nhà Hà Nội	HBB	17,8	0	
28/04/08	NH Xuất nhập khẩu	EIB	33,5	0	
28/04/08	NH Hàng hải	MSB	17,6	0	
28/04/08	NH Phương Nam	PNB	17	-1	
28/04/08	NH Ngoại quốc doanh	VPB	16,8	0,1	
28/04/08	NH Dầu khí toàn cầu	GB	12	0	
28/04/08	NH Ngoại Thương	VCB	48,8	-0,2	
28/04/08	Nh Quốc Tế	VIB	21,5	3	
28/04/08	NH Kỹ Thương	TCB	34,5	0,5	
28/04/08	Tổng công ty Bảo Việt	BAOVIET	35,5	-0,5	
28/04/08	Tập đoàn tài chính DK	PVFC	31	2	
28/04/08	Trái phiếu SSI	SSI	21	2	
28/04/08	Chứng khoán Việt Nam	VNS	13	0	
28/04/08	Chứng khoán Đại Việt	DVS	12	0	
28/04/08	Tập đoàn Hoàng Anh GL	HAGL	164	-7	Ngành xây dựng, Bất động sản
28/04/08	Quốc Cường Gia Lai	QCGL	44	-1,7	
28/04/08	Tổng công ty xây dựng VN	VINACONEX	28	0	
28/04/08	Công ty kinh doanh nhà HCM	INTRESCO	57	+20	
28/04/08	Tổng công ty xây dựng Licogi16	LICOGI16	41	-1	
28/04/08	Công ty Địa ốc Sài Gòn	SACOMREAL	43	0	
28/04/08	Công ty xây dựng Sao Mai AG	SMCC	46,8	-0,2	
28/04/08	Công ty Vận tải Biển 3	VINASHIP	48	0	Ngành vận tải biển
28/04/08	Vận tải biển Bắc	NOSCO	28,2	0,2	
28/04/08	Công ty Container Sài Gòn	VICONSHIPS	37	0	
28/04/08	Công ty Vận tải biển VN	VOSCO	21,5	0	

KHUYẾN CÁO

Bản báo cáo này được thực hiện độc lập, khách quan bởi Phòng Phân tích - Công ty Cổ phần Chứng khoán Eurocapital dựa trên những nguồn thông tin tin cậy. Tuy nhiên, chúng tôi không đảm bảo rằng mọi thông tin và dữ liệu được sử dụng trong báo cáo này đã hoàn toàn đầy đủ và chính xác. Những ý kiến trong bản báo cáo nào chỉ mang tính tham khảo, chúng tôi không chịu bất kỳ một trách nhiệm nào đối với những kết quả từ việc sử dụng toàn bộ hoặc một phần nội dung của bản báo cáo để kinh doanh.

Bản báo cáo này được giữ bản quyền và là tài sản của Công ty Cổ phần Chứng khoán Eurocapital, không được dùng để bán. Xin vui lòng ghi rõ nguồn khi trích dẫn các thông tin trong báo cáo này.

Mọi thắc mắc và ý kiến đóng góp xin liên hệ:

Công ty Cổ phần Chứng khoán Eurocapital

Địa chỉ: Tầng 2, tòa nhà Thành Công, 25 Láng Hạ, Hà Nội

Điện thoại: +844.514.4444

Email: contact@eurocapital.vn